


JDCTRI E (EMPOTRABLE)

Carril trifásico



■ Todas las medidas se detallan en

Características técnicas

Carril electrificado trifásico para empotrar. Fabricado en aluminio de extrusión. Su estructura modular permite una fácil instalación. Adecuados para tiendas y grandes almacenes.

Electrificación



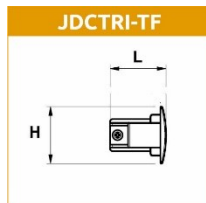
Nomenclatura



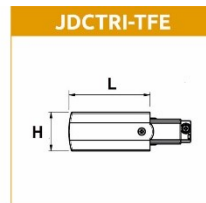
Posibilidades de suministro

- Un solo tramo de hasta 4m.
- Color: Blanco - Gris - Negro
- Cualquier color de carta RAL

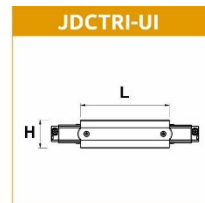
Accesorios



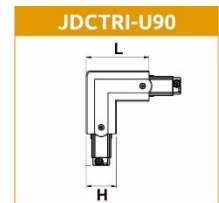
» Tapa final



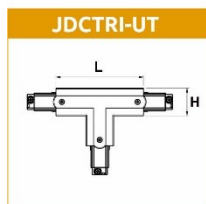
» Tapa final eléctrica



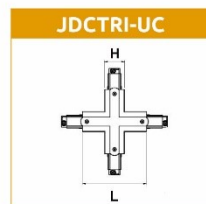
» Unión intermedia



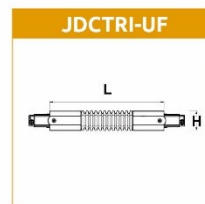
» Unión 90°



» Unión en T



» Unión en Cruz



» Unión flexible

DESCRIPCIÓN	DIMENSIONES (LxAxH)
JDCTRI1-E	1000x56x32,5mm
JDCTRI2-E	2000x56x32,5mm
JDCTRI3-E	3000x56x32,5mm